



CAPa Métiers de l'Agriculture HORTICULTURE

Fleurissez et nourrissez la planète ...

PUBLIC CONCERNÉ ET PREREQUIS

Avoir suivi une 3^{ème} de collège (EN ou EA)
Avoir suivi une 3^{ème} (SEGPA, DIMA, ULIS).

Accessible aux personnes en situation de handicap

MODALITÉS D'ACCÈS

- Sur dossier et entretien de motivation.
- Avoir un maître de Stage.



DUREE DE LA FORMATION

Durée : 2 ans

25 semaines à la MFR
50 semaines en stage
35 h / semaine

Formation en présentiel

En suivant le calendrier
de l'alternance

18 places disponibles
maximum

OBJECTIFS DE LA FORMATION

- Développer l'autonomie, l'esprit d'initiative, le sens de l'engagement et de la responsabilité
- Valider des compétences et développer des connaissances professionnelles
- Valider un projet professionnel et se projeter vers une formation de niveau BAC
- Devenir salarié horticole

CONTENU DE LA FORMATION

Modules généraux:

- Français et communication, Histoire – Géographie – Sciences économiques,
- Anglais, Mathématiques, Informatique, Sport et santé

Modules scientifiques et professionnels:

- Insertion du salarié dans l'entreprise ;
- Maintenance des matériels, équipements, installations, bâtiments (Soudure, maçonnerie, électricité, conduite du tracteur) ;
- PRAP (Prévention des Risques liés à l'Activité Physique) ;
- SST (Sauveteur Secouriste du Travail) ;
- Sciences et techniques professionnelles ; Reconnaissance des végétaux ;
- Valorisation et vente des produits horticoles ;
- Voyage découverte culturelle d'une capitale Européenne (CAPa 1) ;
- Voyage professionnel (CAPa 2).



FICHE FORMATION

CAPa - 25 semaines en formation à la MFR

CAPA 1

CAPA 2












Date	ALTERNANCE ECOLE / STAGE	ALTERNANCE ECOLE / STAGE
2/9 au 6/9		SESSION 1 MFR
9/9 au 13/9	SESSION 1 MFR	STAGE HORTICOLE
16/9 au 20/9	STAGE HORTICOLE	SESSION 2 MFR
23/9 au 27/9	STAGE HORTICOLE	STAGE HORTICOLE
30/9 au 4/10	STAGE HORTICOLE	SESSION 3 MFR
7/10 au 11/10	SESSION 2 MFR	STAGE HORTICOLE
14/10 au 18/10	STAGE HORTICOLE	STAGE HORTICOLE
21/10 au 25/10	STAGE HORTICOLE	STAGE HORTICOLE
28/10 au 31/10	STAGE HORTICOLE	STAGE HORTICOLE
4/11 au 8/11	VACANCES	SESSION 4 MFR
12/11 au 15/11	SESSION 3 MFR	VACANCES
18/11 au 22/11	STAGE JARDINERIE	SESSION 5 MFR
25/11 au 29/11	SESSION 4 MFR	STAGE FLEURISTE
2/12 au 6/12	STAGE JARDINERIE	STAGE FLEURISTE
9/12 au 13/12	STAGE JARDINERIE	SESSION 6 MFR
16/12 au 20/12	SESSION 5 MFR	STAGE FLEURISTE
23/12 au 27/12	STAGE JARDINERIE	STAGE FLEURISTE
30/12 au 3/1	VACANCES	VACANCES
6/1 au 10/1	STAGE JARDINERIE	STAGE FLEURISTE
13/1 au 17/1	STAGE JARDINERIE	SESSION 7 MFR
20/1 au 24/1	STAGE JARDINERIE	STAGE FLEURISTE
27/1 au 31/1	SESSION 6 MFR	STAGE FLEURISTE
3/2 au 7/2	STAGE JARDINERIE	STAGE FLEURISTE
10/2 au 14/2	SESSION 7 MFR	STAGE FLEURISTE
17/2 au 21/2	STAGE JARDINERIE	SESSION 8 MFR
24/2 au 28/2	VACANCES	VACANCES
3/3 au 7/3	STAGE HORTICOLE	SESSION 9 MFR
10/3 au 14/3	STAGE HORTICOLE	STAGE OPTIONNEL
17/3 au 21/3	SESSION 8 MFR	STAGE OPTIONNEL
24/3 au 28/3	STAGE HORTICOLE	SESSION 10 MFR
31/3 au 4/4	STAGE HORTICOLE	STAGE HORTICOLE
7/4 au 11/4	SESSION 9 MFR	STAGE HORTICOLE
14/4 au 18/4	STAGE HORTICOLE	SESSION 11 MFR
22/4 au 25/4	VACANCES	VACANCES
28/4 au 30/4	STAGE HORTICOLE	STAGE HORTICOLE
5/5 au 7/5	STAGE MARAICHAGE	STAGE HORTICOLE
12/5 au 16/5	SESSION 10 MFR - VOYAGE DETUDE	STAGE HORTICOLE
19/5 au 23/5	STAGE MARAICHAGE	SESSION 12 MFR
26/5 au 28/5	STAGE MARAICHAGE	STAGE HORTICOLE

RYTHME DE L'ALTERNANCE

Planning 2024 2025
À titre indicatif
Pour information



CAPa - 50 semaines de stage en entreprise

 <p>STAGE HORTICOLE. (Horticulture)</p> <p>12 semaines / an</p>	<p><u>Lieu</u></p>	<p>Dans une entreprise en PRODUCTIONS FLORALES et ou LEGUMIERES. (Horticulteur et/ou Maraicher) ou les SERRES MUNICIPALES d'une commune.</p> <p><i>En 2 périodes CAPa 1 et 2 (automne et printemps)</i></p>
	<p><u>Objectifs</u></p>	<p>Découvrir et analyser le fonctionnement d'une entreprise de production. Acquérir des compétences professionnelles. Apprentissage de la nomenclature des végétaux.</p> 
 <p>STAGE VENTE.</p> <p>9 semaines</p>	<p><u>Lieu</u></p>	<p>Dans une JARDINERIE</p> <p><i>(Novembre à février de CAPa 1)</i></p>
	<p><u>Objectifs</u></p>	<p>Découvrir et analyser le fonctionnement d'une structure vendant des produits de l'horticulture. Avoir un contact avec la clientèle. Acquérir des compétences professionnelles commerciales. Apprentissage de la nomenclature des végétaux.</p> 
 <p>STAGE FLEURISTE.</p> <p>9 semaines.</p>	<p><u>Lieu</u></p>	<p>Dans une BOUTIQUE</p> <p><i>(Novembre à février de CAPa 2)</i></p>
 <p>STAGE MARAICHAGE.</p> <p>5 semaines.</p>	<p><u>Lieu</u></p>	<p>Dans une entreprise MARAICHERE. (Productions Légumières)</p> <p><i>(Juin de CAPa 1)</i></p>
 <p>STAGE OPTION. ou ORIENTATION.</p> <p>3 à 6 semaines.</p>	<p><u>Lieu</u></p>	<p>Dans une entreprise « METIERS VERTS » (paysagiste, jardin botanique, motoculture, ect...) ou Dans une entreprise pouvant aider à la une POURSUITE de FORMATION. (Trouver un contrat d'apprentissage : vente fleuriste, autre..) <i>(Mars et Juin de CAP2)</i></p>
 <p>STAGE ETE.</p> <p>3 semaines maxi.</p>	<p><u>Lieu</u></p>	<p>Découvrir et analyser le fonctionnement d'une entreprise de ce type. Comparer le fonctionnement avec une entreprise horticole. Apprentissage de la nomenclature des végétaux. Acquérir de nouvelles compétences professionnelles. Préparer sa poursuite de formation et ou son Insertion professionnelle.</p> 
 <p>STAGE ETE.</p> <p>3 semaines maxi.</p>	<p><u>Lieu</u></p>	<p>Dans une entreprise en ARBORICULTURE Fruitière, PEPINIERE ornementale, HORTICULTURE, MARAICHAGE, JARDINERIE, FLEURISTE, MOTOCULTURE ect...</p> <p><i>(Été entre CAPa 1 et 2)</i></p> <p>Découvrir et analyser le fonctionnement d'une entreprise de ce type. Comparer le fonctionnement une entreprise horticole et ou maraichère. Acquérir des compétences pratiques.</p> <p>Facultatif</p> 



*CCF : Contrôle en Cours de Formation, épreuve d'examen (orale, écrite, pratique) organisée par la MFR comptant pour l'obtention de l'examen CAPa.

**ET : Epreuve Terminale en fin de formation (fin juin de la 2^{ème} année).

Les CONGES sont **OBLIGATOIRES** pour des jeunes qui restent sous statut scolaire. Les dates des congés scolaires sont fixées comme suit :

Durant l'année scolaire : 4 semaines (voir planning)

Durant l'été : 5 semaines minimum (sauf entre la 1^{ère} et la 2^{ème} année durant l'été 3 semaines de stage maximum sont possibles)

Les **jours fériés** se trouvant dans une semaine de stage sont **des jours non travaillés**, par contre le ou les jours précédent(s) ou suivant(s) celui-ci sont des jours travaillés. Le **pont n'est pas systématique** : s'il y a un pont c'est soit l'entreprise qui le donne à son stagiaire soit une demande a été faite auprès du maître de stage qui est seul juge de l'accorder ou pas. Un échange est donc nécessaire.

CAPa HORTICOLE



COMPETENCES VISEES

- Agir dans des situations de la vie courantes à l'aide de repères sociaux
- Mettre en œuvre des actions contribuant à sa construction personnelle
- Réaliser des travaux liés à la mise en œuvre de différentes techniques de productions horticoles
- Réaliser des observations et des opérations d'entretien des cultures
- Effectuer de travaux liés à l'entretien et la maintenance du matériel, équipements, installations et bâtiments
- Reconnaître les végétaux (fleurs, plantes, légumes, arbres et arbustes)
- Organiser son travail, rendre compte de ses activités

MODALITES D'EVALUATION

12 Contrôles Continus en cours de Formation :

- 6 CCF en matières générales
- 6 CCF professionnels

Une Epreuve Terminale (Fiches techniques + 1 Oral)

EXAMEN

CAPa Métiers de l'agriculture Productions Horticoles



ORIENTATION, DEBOUCHES

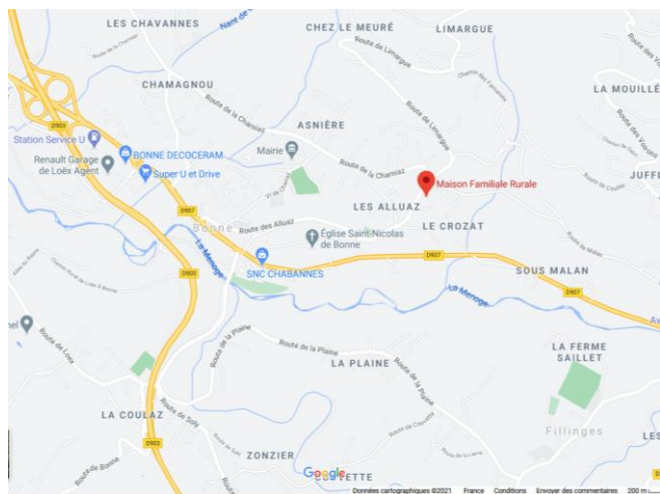
- CAP / BP (Fleuriste, vente ...)
- BAC PRO (Productions Horticoles, Technicien conseil vente produits de jardin, Aménagement paysagers, ...)

MATERIEL/EQUIPEMENT

- Salles de cours équipées de vidéo-projection, tableau numérique, Espace numérique, CDI
- Plateau technique: Laboratoire, salle informatique, salle de travaux pratiques

ACCES PAR TRANSPORT

- Ligne de Bus <https://www.tac-mobilites.fr/itineraires-horaires/lignes/ligne-5>
- Gare SNCF d'Annemasse <https://www.ter.sncf.com/auvergne-rhone-alpes/gares/87745497/Annemasse>



1154 Route des Alluaz
74380 BONNE
☎ 04 50 39 20 06
mfr.bonne@mfr.asso.fr
<https://mfr-bonne.fr/>

Secrétariat ouvert du lundi
au vendredi de 8:00 à 12:00
et de 13:30 à 17:30

Coordonnées GPS
46.169690
6.334359

HANDICAP

- Etablissement reconnu H+ (dispositif régional)
 - Formation accessible aux personnes porteuses de handicaps. Contactez Notre référent H+ Mme Andrée LARMUSIAUX au 04 50 39 20 06 pour évoquer d'éventuelles spécificités et accompagnement personnalisé, si besoin.
- Lien vers notre page H+



 **La Région**
Auvergne-Rhône-Alpes



LES + DE LA FORMATION

- **Restauration et hébergement**
Repas préparés sur place / Internat
- **Voyages d'Etude**
- **Loisirs**
Mur d'escalade
Table de ping-pong
Babyfoot
Terrain de sport
Activités/animations thématiques

RESPONSABLES DE LA FORMATION

Jean Claude BUCHAUD
mfr.bonne@mfr.asso.fr

 [mfrflowers](https://www.instagram.com/mfrflowers)

 [Lesactusdelamfrdebonne](https://www.facebook.com/lesactusdelamfrdebonne)